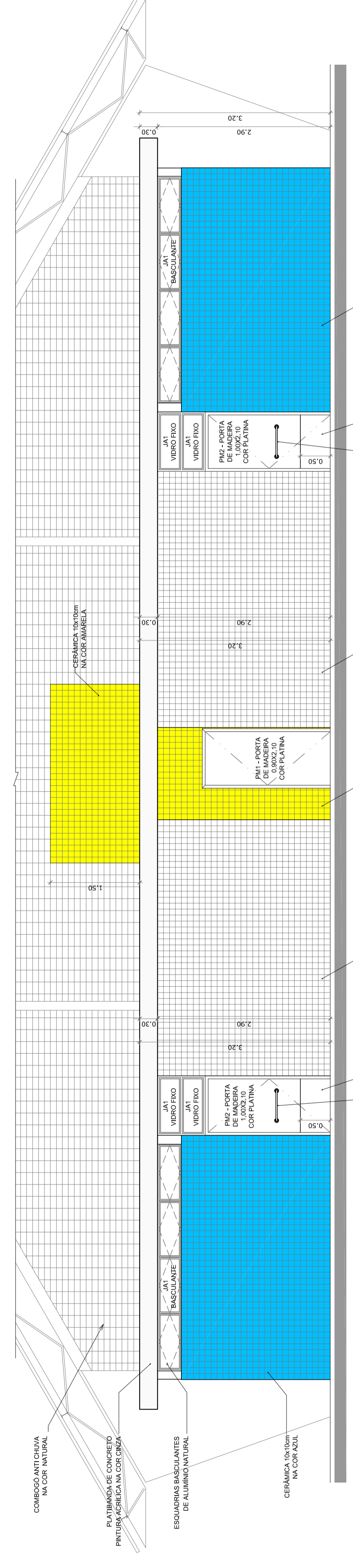
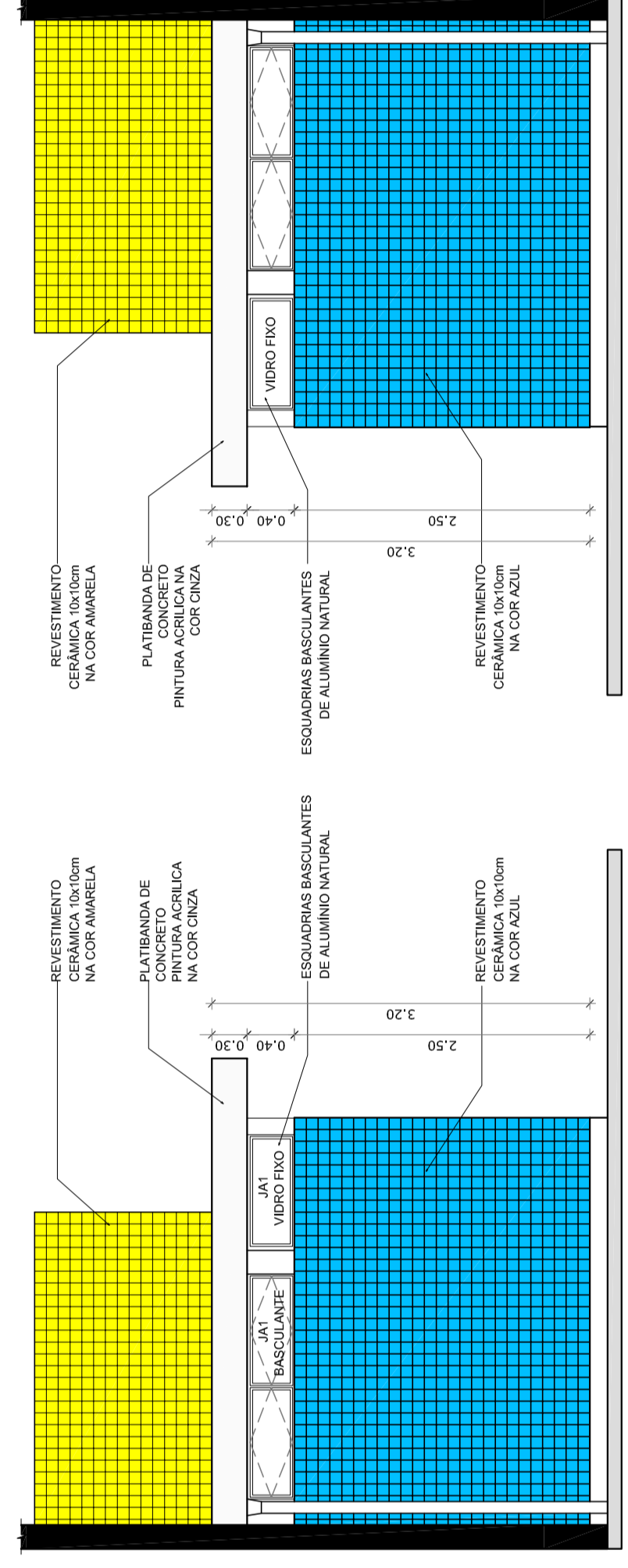


**VESTIÁRIO - PLANTA DE COBERTURA**  
ESCALA 1:50

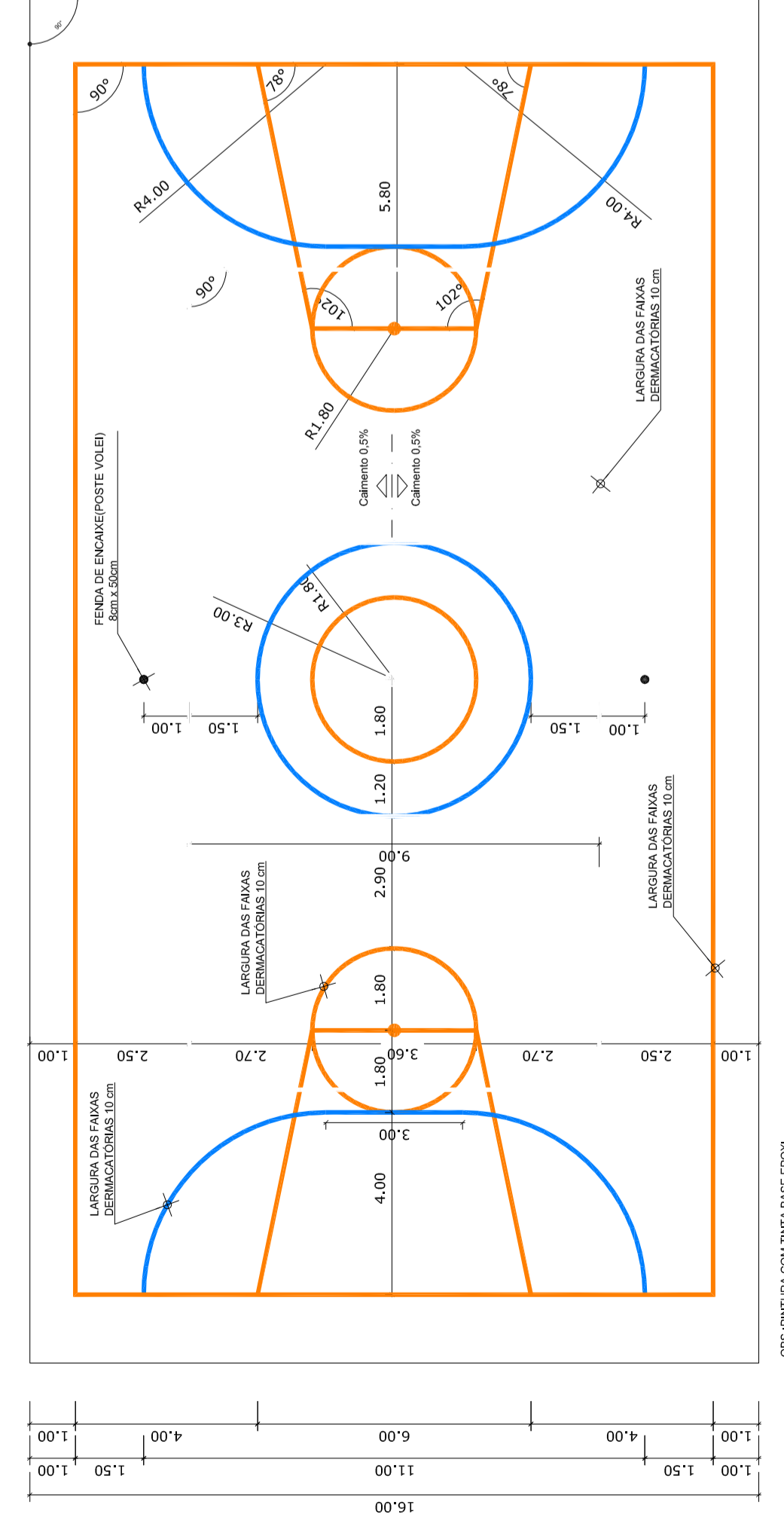


**VESTIÁRIO: VISTA E - FACHADA FRONTAL**  
ESCALA 1:50



**VESTIÁRIO: VISTA G - FACHADA LATERAL**  
ESCALA 1:50

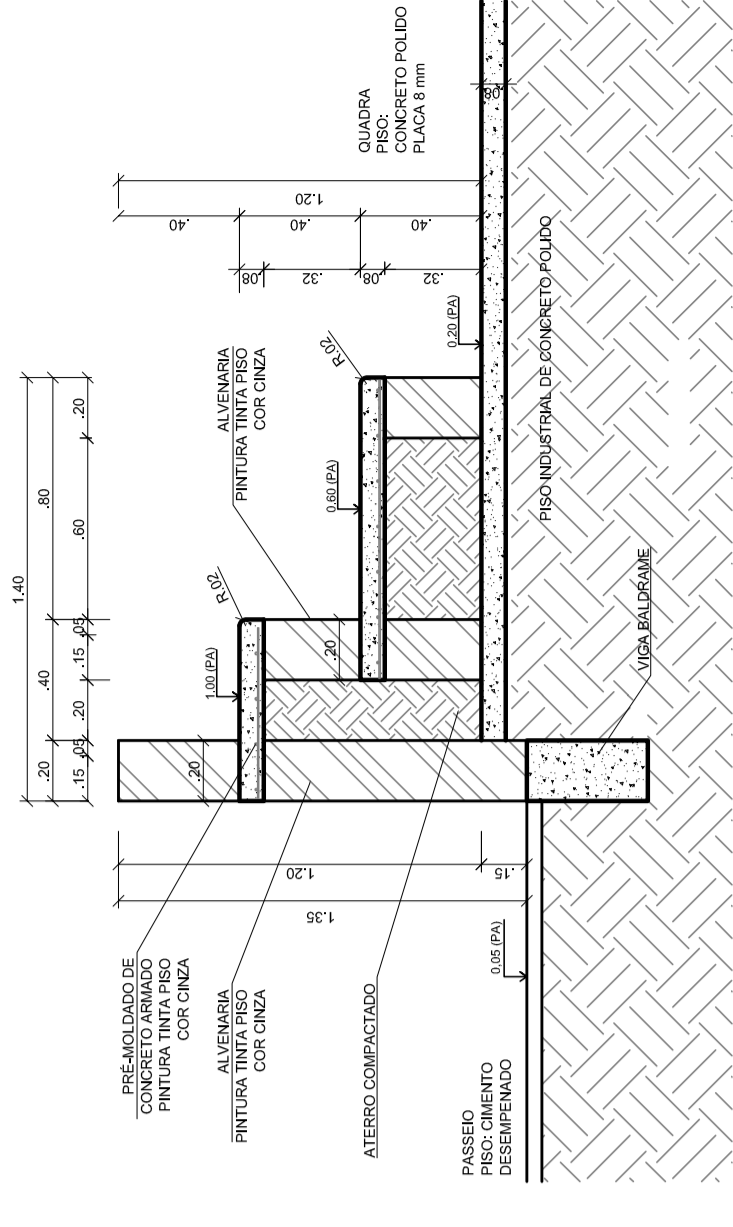
**VESTIÁRIO: VISTA F - FACHADA LATERAL**  
ESCALA 1:50



**PINTURA DO PISO DA QUADRA - FAIXAS**  
ESCALA 1:125



**PINTURA DO PISO DA QUADRA - ÁREA INTERNA: 480 m<sup>2</sup>**  
ESCALA 1:125



**DETALHE DA ARQUIBANCADA**  
ESCALA 1:25

**PROJETO PADRÃO - FNDE**  
 MUNICÍPIO - UF: \_\_\_\_\_  
 PROPRIETÁRIO: \_\_\_\_\_  
 ENDEREÇO: \_\_\_\_\_  
 PROPRIETÁRIO: \_\_\_\_\_  
 RESP. TÉCNICO: \_\_\_\_\_  
 DULO: \_\_\_\_\_  
 CREA: \_\_\_\_\_  
 RA: \_\_\_\_\_  
 OBSERVAÇÕES: \_\_\_\_\_  
**QUADRA COBERTA COM VESTIÁRIO**  
 PROJETO ARQUITETÔNICO  
 COORDENAÇÃO: CGEST - Coordenação Geral de Infraestrutura Educacional  
 QUADRA COBERTA  
 DETALHE PINTURA DO PISO  
 VESTIÁRIO: COBERTURA E FACHADAS  
**ARQ**  
 REVISÃO: R.00 R.00 R.00  
 ESCALA: INDICADA  
 DATA EMISSÃO: DEZEMBRO/2014  
 FRONCHA: 04/05